

使用上のご注意

- 術直後用ですのでこれ以降の時期におけるスキントラブル時などの使用は避けください。
- 術直後用として1～2日で交換する設計になっていますので、これ以上長い期間は使用しないでください。
- 天然のカラヤガムが主成分のため商品により色、透明性に若干差がありますが、品質上変わりありません。
- 室温で保管し、高温、多湿の所や冷所は避けください。
- 万一肌に合わない場合は使用を中止してください。

種類と規格

種類	商品コードNo.	規格(縦×横)	1函入数
10号	12541	100mm×100mm	10枚
20号	12542	200mm×200mm	5枚

for Best Care **ALCARE**

カラヤプラスト

Karaya Plast

カラヤ系ウエハー状皮膚保護剤
Karaya Skin Barrier

取扱説明書

- ご使用前に、この取扱説明書をよくお読みのうえ、商品の特性を十分に理解してからご使用ください。
- 常に、この取扱説明書はお手元に置き、必要に応じてお読みください。

お客様相談室 ☎ 0120-770-175
(土・日・祝日を除く 午前9:00～午後5:30)
www.alcare.co.jp

ALCARE

アルケア株式会社

東京都墨田区錦糸1-2-1 アルカセントラル19階 〒130-0013
TEL.03-5611-7800(代表) FAX.03-5611-7825
www.alcare.co.jp

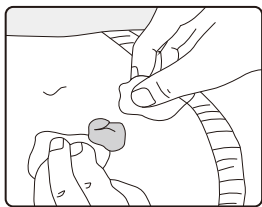
1507-2

はじめに

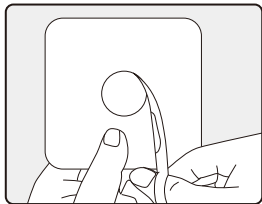
《カラヤプラスト》は術直後専用開発された皮膚保護剤です。《カラヤプラスト》はカラヤの柔軟性、密着性をアップさせ、新たに伸縮自在のバックング材を付与した新しいタイプのカラヤ系皮膚保護剤です。カラヤのもつ皮膚保護性をそこなうことなく、貼付した直後に密着が安定し、テープ等の粘着剤による固定を必要としないという使いやすさをプラスしました。そのため交換に手間がかからず、術直後における1日1回の定期交換が容易に行えます。安全にお使いいただくため、用途以外の使用はせず、この取扱説明書に従いご使用ください。

使用方法

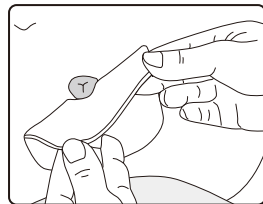
- 1 ストーマ周囲を清拭してください
ご使用になる前に、まずストーマ周囲の皮膚を清潔にし、よく乾かしてください。このとき密着を悪くする皮膚表面の油分や汚れを十分に取除くようにします。



- 2 ストーマのサイズに合わせて穴をあけます
ストーマのサイズを計測し、その寸法に合わせて《カラヤプラスト》にハサミで穴を開けます。このときストーマのサイズにピッタリ合った大きさとし、大きく切り過ぎないように注意してください。



- 3 剥離紙を剥がし皮膚に貼ります
剥離紙を剥がし、皮膚との間に空気が入り込まないように、下から上に向かって貼ります。尚《カラヤプラスト》には伸縮性がありますが、引っ張って貼らないように注意してください。



- 4 ストーマ袋を貼り合わせます
ストーマ袋の粘着部をストーマのサイズより5mm程大きく穴をあけ、《カラヤプラスト》にシワがよらないように貼り合わせます。尚使用するストーマ袋は術直後に適したオープンエンドタイプをご利用ください。



こんな場合には

- ストーマ周囲に隙間があるとき
プロケアパウダーを隙間にそのまま散布するか、プロケアMFパテで隙間を埋めてください。

