

# プロケア®ソフトウエハー Procure Soft Wafer

カラヤガム・柑橘ペクチン系ウエハー状皮膚保護剤  
Wafer Type of Skin Barrier (Karaya Gum+Citrus Pectin)

## 取扱説明書

- ご使用前に、この取扱説明書をよくお読みのうえ、商品の特性を十分理解してからご使用ください。
- 常に、この取扱説明書はお手元に置き、必要に応じてお読みください。

お客様相談室 ☎ 0120-770-175  
www.alcare.co.jp

## はじめに

《プロケアソフトウエハー》は、カラヤガムと柑橘ペクチンを主成分とするウエハー状皮膚保護剤です。ストーマや瘻孔周囲のシワやくぼみに合わせて使用することにより、すき間を埋め、排泄物のモレによる皮膚トラブルを予防します。安全にお使いいただくために、用途以外の使用は避け、この取扱説明書に従いご使用ください。なお、商品についてご不明な点はお客様相談室までご連絡ください。

## 種類と規格〈プロケアソフトウエハー〉は用途に応じて2種類ございます。

種類	特徴	用途
リング	適度なやわらかさで耐久性に優れた、両面粘着タイプです。	・ストーマ周囲など、比較的平坦で貼付しやすい箇所への使用 ・装具との密着性を高めるため、装具と併せて使用
スティック	非常にやわらかいので形成しやすく、粘着性に優れています。	・瘻孔周囲など、凹凸があり補正が難しい箇所への使用 ・形成しやすいので、くぼみ埋めに最適


種類	商品コードNo.	規格	入数
リング	20	穴径20mmφ	8枚
	30	穴径30mmφ	8枚
スティック	15601	15mm×100mm	10枚

## 使用手順

### ①必要な《プロケアソフトウエハー》を取り出します。

乳白色のフタを開け、両面の保護シートを剥がします。

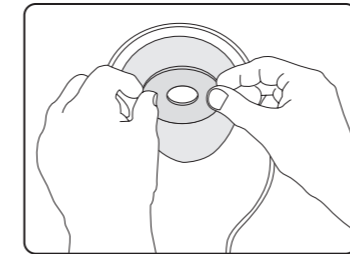
※取り扱いの際は、手に油などが付いていない状態で行ってください。粘着力低下によるモレの原因となります。



## 使用手順

### ②皮膚のシワやくぼみに合わせて貼付します。

#### ■リングの場合

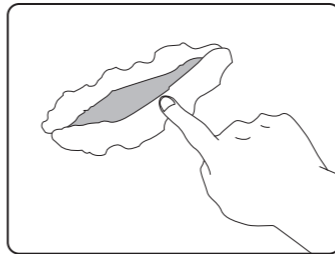


粘着面のカットライン縁部分より、シワやくぼみのかかる位置に、あらかじめ《プロケアソフトウエハー》を貼付した後、装具を装着します。

※リングが小さい場合は、手で少し広げてご使用ください。

※半円状で使いたい場合は、手でちぎるかはさみで切ってください。

#### ■スティックの場合



シワやくぼみに合わせて、皮膚面を平らに整えます。その後、装具を通常通り装着してください。

※手でちぎって貼り足してください。

#### 装具交換の際は…

万一剥がれにくい場合は、ぬるま湯で十分に湿らせてから、ゆっくり、やさしく剥がしてください。

ご使用前には、専門医の指導を受けたうえ、注意事項を熟読し、本品の特性を十分理解してください。誤った取り扱いをすると排泄物のモレが発生し、モレによる皮膚炎の原因ともなります。それらをご注意のうえでも、万一肌に合わないときは使用を中止してください。

## 使用上のご注意

### 注意 軽度の障害や、物的損害につながるおそれのある注意事項

- 取り扱いの際は、手に油などが付いていない状態で行ってください。粘着力低下によるモレの原因となります。
- プロケアソフトウエハーが冷たくなっていると、貼り付きが悪い場合がありますので、暖かい部屋に移し、全体が温まってからご使用ください。
- 一度剥がしたプロケアソフトウエハーを、もう一度使用するのをおやめください。粘着力低下によるモレの原因となります。
- 万一肌に合わないときは、使用を中止してください。

## 保管上のご注意

- 使用後は、よくフタを閉めて室温で保管してください。保管の際には次のことを避けてください。
  - ・高温 (40°C以上) ・多湿の場所での保管
  - ・直射日光が当たる場所での保管
  - ・圧迫がかかる場所での保管
  - ・縦積みによる保管

**ALCARE**

アルケア株式会社

東京都墨田区錦糸1-2-1 アルカセントラル19階 〒130-0013  
TEL.03-5611-7800(代表) FAX.03-5611-7825

www.alcare.co.jp